



Regnskapspresentasjon

3. kvartal 2024

Administrerende banksjef Lena Jørundland



Regnskapspresentasjon

3. kvartal 2024

Administrerende banksjef Lena Jørundland



CEO **Lena Jørundland**



CFO **Øyvind Briseid**
Bien



Dette er Bien Sparebank



Oslos eldste, selvstendige sparebank med sterke røtter i hovedstaden siden 1885



Vekst og kundelojalitet underbygget av sterkt fokus på kundeopplevelse med tilpassede produkter og tjenester



Primærmarked i Osloområdet



Notert på Oslo Børs siden 2022, som et ASA



Selvstendig bank i allianse med Eikagruppen som åpner for stordriftsfordeler og kostnadsbesparelser



Rating gjennom Nordic Credit Rating: BBB+



Forretningskapital på 6,9 milliarder kroner



Nisjeposisjon i hovedstadsområdet



1

Bankkonseptet treffer på kundene i hovedstaden

2

Nærhet og kjennskap til kundene er bankens viktigste konkurransefortrinn

3

Økt kundelojalitet = flere produkter over tid = mer lønnsom bankdrift

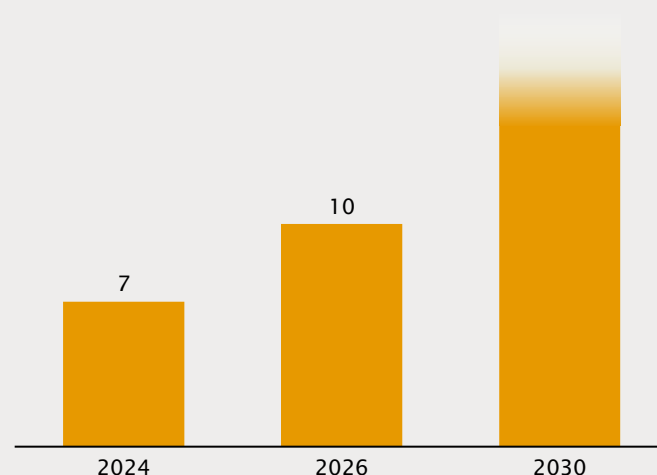
Tydelig vekststrategi for de neste årene

Bien har en strategi som bygger på å være en nær og tilgjengelig rådgiverbank for personer og næringsdrivende i Oslo. Nå er det fullt fokus på vekst og utvikling

Konkrete ambisjoner for lønnsom vekst i årene som kommer

- Solid kapitalbase gir rom for vekst
- Lønnsom vekst: egenkapitalavkastning på 10 %
- Økning i rådgiverkapasitet den viktigste driveren
- Reduserte IT-kostnader og stordriftsfordeler gjennom Eika muliggjør effektiv skalering
- Ny standardmodell skaper ytterligere rom for vekst

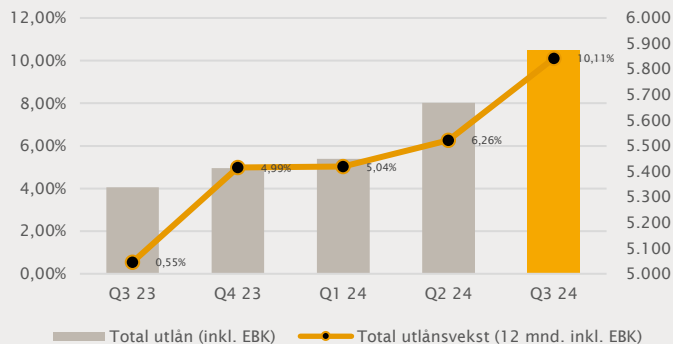
Ambisiøse mål for lønnsom vekst i forretningskapital
(NOK mrd.)



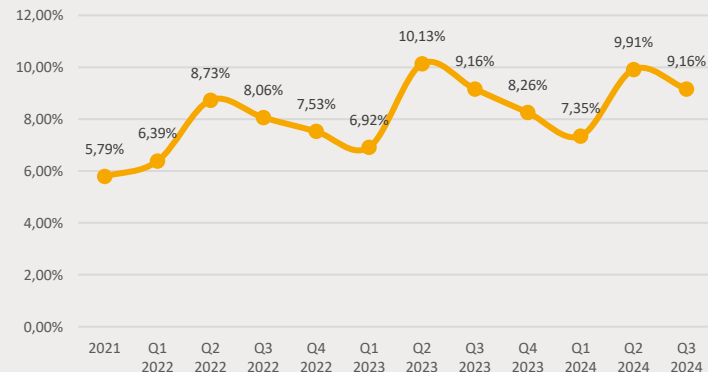
Q3 24: Vekst i utlån og sterk egenkapitalavkastning

- Validert sterk markedsposisjon med et banktilbud som kunden foretrekker
- Imponerende vekst i utlånsporteføljen siste 12 måneder på over 10 % sammenliknet med Q3 2023.
- God risikoustert avkastning med ROE på nærmere 10 % og en solid kapitalbase
- Konkret vekststrategi på plass – fullt fokus på økt vekst de kommende årene

TOTAL UTLÅNSPORTEFØLJE (MILL) OG UTLÅNSVEKST (12 MND INKL. EBK)



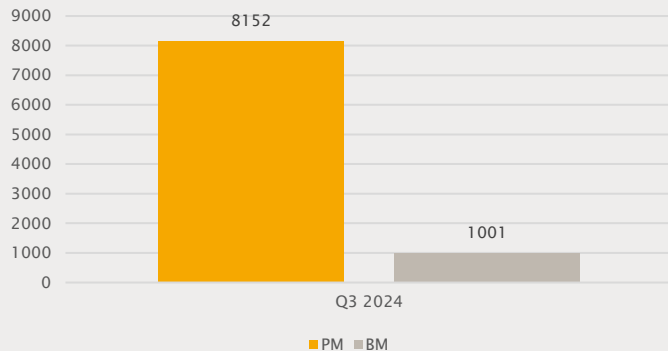
EGENKAPITALAVKASTNING ETTER SKATT



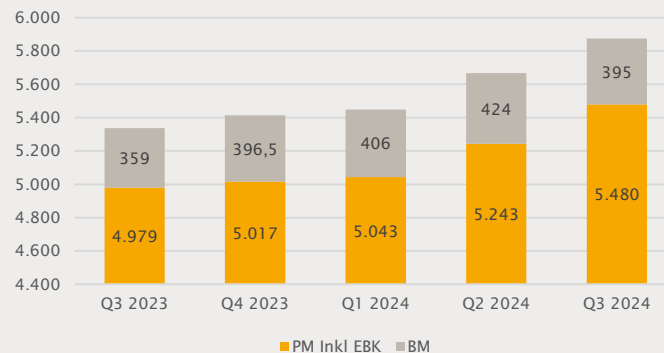
Sterk vekst og diversifisert portefølje

- Nisjebankkonseptet treffer
- Kundene verdsetter Biens strategi med rådgivere tett på, materialisert i økte kunde- og utlånsvekst
- Lønnsom kundevekst på både person- og bedriftsmarked - Sterk vekst i utlånsporteføljen på PM mens BM er relativt stabil

AKTIVE KUNDER



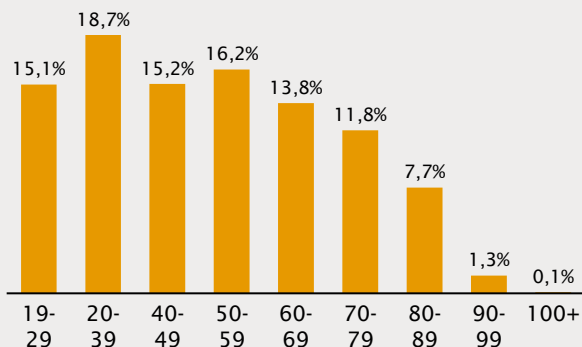
FORDELING UTLÅNSPORTEFØLJE



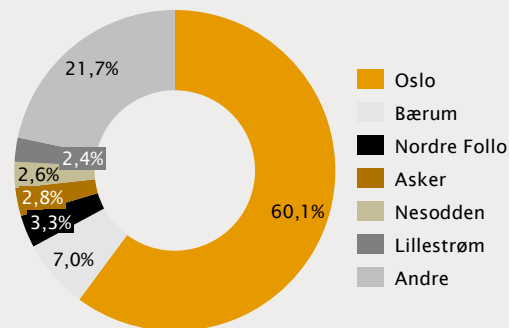
Attraktiv kundebase

- Sterk eksponering mot befolkningstette områder med god økonomi
- Bien har en bred og attraktiv kundebase med en relativt jevn fordeling over aldersgrupperinger – både unge og eldre verdsetter en god og troverdig rådgiverbank
- Vår snittkunde er 51,9 år
 - En ekstra applaus til våre 6 kunder over 100 år!
- Kundene er hovedsakelig bosatt i hovedstaden, men banken har også god rekkevidde utenfor bygrensene
- Banken har en godt sammensatt portefølje

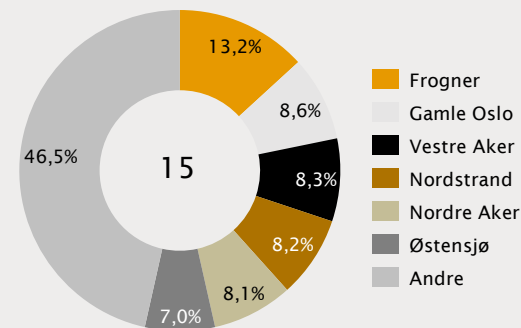
ALDERSSAMMENSETNING KUNDER



KUNDESAMMENSETNING ETTER KOMMUNER



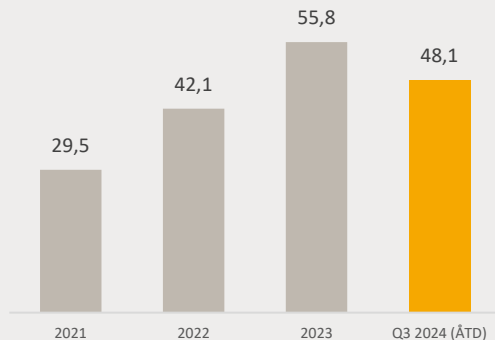
KUNDESAMMENSETNING ETTER BYDELER, OSLO



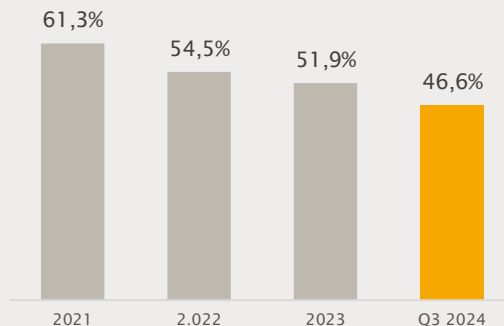
Velkapitalisert med forbedret lønnsomhet

- Med et resultat etter skatt så langt i år på 48,1 mill. kroner (45,2 samme periode i fjor) er banken i rute til et rekordresultat
- De solide resultatene kan tilskrives både kundevekst, breddevalg på eksisterende kunder, en velfungerede strategi og reduserte kostnader
- Effektiv bankdrift, stordriftsfordeler gjennom Eika, samt fullført overgang til nye IT-løsninger kaster av seg i form av lavere kostnadsprosent

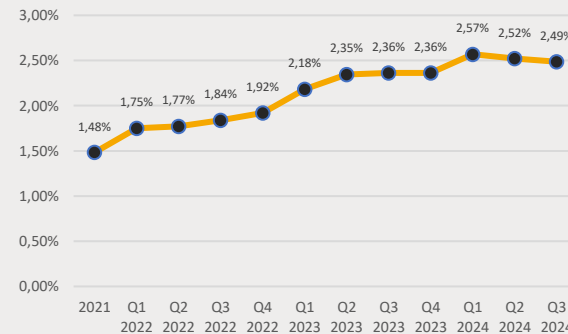
RESULTAT ETTER SKATT (MILL. KR)



KOSTNADSPROSENT



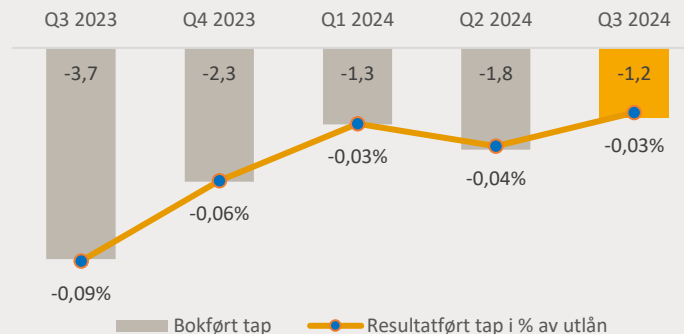
RENTEMARGIN



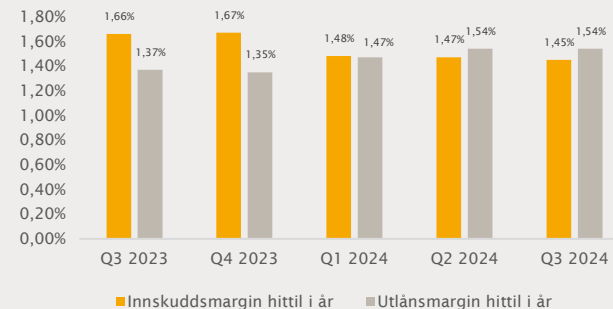
Lave tap og god utvikling i rentenetto

- **Bien Sparebank har veldig lave tap**
 - Ved utgangen av tredje kvartal hadde banken netto inngang på tap på 1,2 millioner kroner
 - Dette er resultat av solid kundebase
- **Opprettholder god rentenetto**
 - Grunnet solid rating og gode resultater som gir bedre pris på ekstern finansiering (Bien har blitt bank 6)

TAPSUTVIKLING (MILL KR, %)



SOLIDE MARGINER



Oppsummering og fremtidsutsikter

Status hovedstaden

Sterk etterspørsel, fall i tilbudet av boliger og rekordlav boligbygging vil kunne forsterke et press i eie- og leiemarkedet fremover, spesielt i Oslo

Strategien treffer

I en tid med økende konsolidering i bransjen kombinert med en usikker verden rundt oss, treffer Biens strategi godt med nære kundeforhold og god forankring i hovedstadsområdet

Konkurransefortrinn

Verdien av å være tett på kunden vil være et tydelig konkurransefortrinn i tiden fremover

Solid kapitalbase

Allerede god kapitalbase legger til rette for vekst, banken vil også få økt fleksibilitet med ny standardmetode for 2025

Vekstfokus

Konkret og ambisiøs strategi for lønnsom vekst i de kommende årene, der hoveddriver vi være økt rådgiverkapasitet



Gode samarbeidspartnere og ambassadører

Oppsal håndball

Kjetil Andre Aamodts
rennskole

Bygdøy Curlingklubb

Oslo Kajakklubb

Asker Sykkelklubb



Bien på børs

Bien har vært notert på Oslo Børs siden 2022

- Ticker: BIEN – Real time 118
- Kursutvikling på +36 % så langt i 2024
- Utbyttepolicy på 50 % av resultat etter skatt, utbetales årlig

Aksjekursutvikling 2024



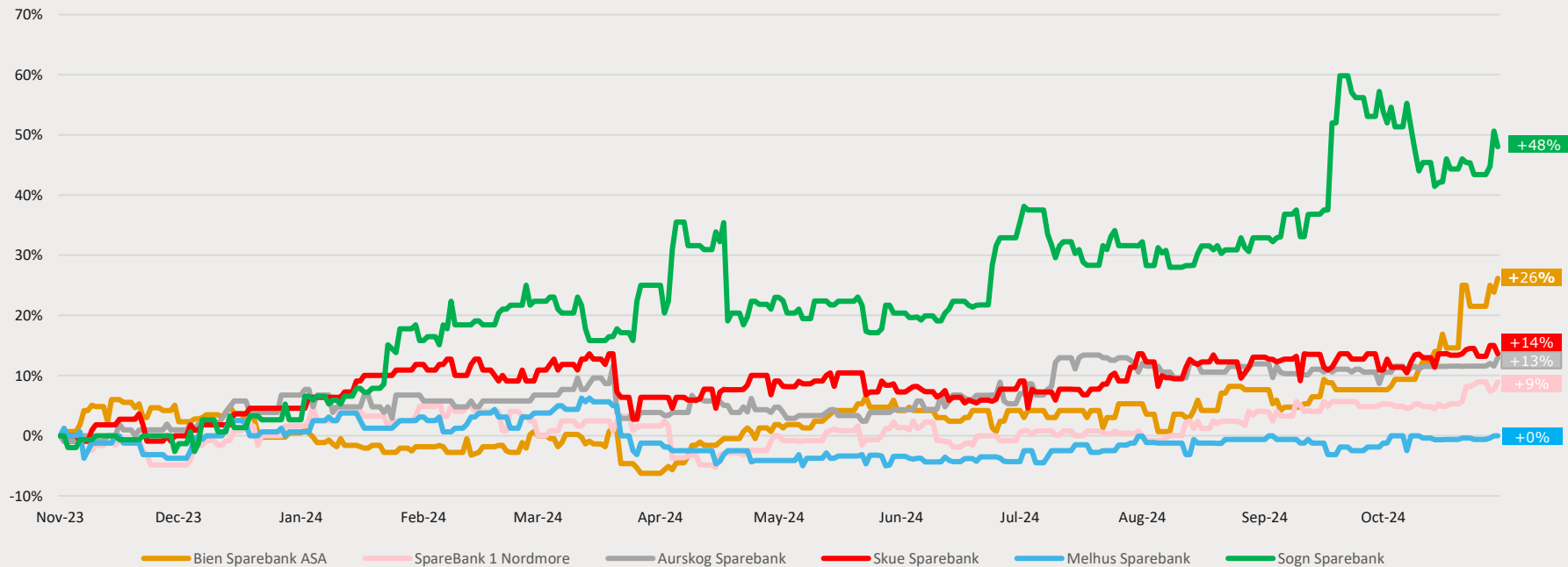
Topp 20 eiere

Navn	Eierandel	Antall
Sparebankstiftelsen Bien	47,45 %	2.695.227
JBF Forsikring Gjensidig	19,90 %	1.130.359
Sparebanken Sør	4,80 %	272.628
VPF Eika Egenkapitalbevis	2,15 %	122.389
Berget	0,95 %	54.080
Arild Hestås Invest AS	0,70 %	40.000
Kjellstrøm	0,60 %	33.965
Tom Kjellstrøm Kjeveortopedi AS	0,60 %	33.965
Universal Presentkort AS	0,49 %	29.811
Haslelund Holding AS	0,38 %	27.832
Ivarson	0,48 %	27.014
Smedsrud Eiendom AS	0,38 %	21.411
California invest AS	0,35 %	20.000
Kikamo AS	0,31 %	17.436
F Reme Holding AS	0,29 %	16.384
Titlestad & Hauger AS	0,28 %	16.000
Arve Nyhus AS	0,26 %	15.051
Jaren Industrier AS	0,25 %	13.963
Pamar AS	0,23 %	13.278
MFH Holding AS	0,23 %	13.222

Ledelsens aksjeinnehav (inkl. aksjer eiet av nærstående)

Navn	Rolle	Antall
Lena Jørundland	CEO/Adm. Banksjef	15 098
Øyvind Briseid	CFO	1 690
Ole Fjeldstad	Leder Kreditt	1363
Ida Tverraaen Hansen	Leder Bedriftsmarked	3122
Linn Bjunes Hunstok	Leder Personmarked og Kundeservice	969
Vildana Basara	Leder Risk og Compliance	468
Renate Halstvedt Roll	Leder Økonomi	3363
André Noraas Willassen	Leder AHV - Hvitvaskingsansvarlig	180

Historisk kursutvikling i sparebanksektoren



Kilde: Euronext. Data oppdatert tom. 30/10

Handel i aksjen sammenlignet med peers

	Market Cap. (mNOK)	Avg. Daily Turnover Q4 2023 (kNOK)	Avg. Daily Turnover Q1 2024 (kNOK)	Avg. Daily Turnover Q2 2024 (kNOK)	Avg. Daily Turnover Q3 2024 (kNOK)	Avg. Daily Turnover 2023 (kNOK)	Avg. Daily Turnover YTD 2024 (kNOK)
COMPANY							
Bien Sparebank ASA	619.1	224.6	629.3	640.1	118.0	155.4	460.0
SELECTED PEERS							
SpareBank 1 Nordmøre	1,205.2	164.8	272.3	302.2	1,128.3	156.5	629.4
Aurskog Sparebank	1,067.8	235.9	593.7	306.1	175.2	336.0	365.7
Skue Sparebank	573.6	109.8	235.4	230.7	125.0	157.8	194.6
Melhus Sparebank	444.2	73.5	106.8	108.9	62.4	103.0	91.9
Sogn Sparebank	141.7	45.6	70.3	142.0	108.9	79.7	108.6
AVERAGE PEER PERF.	686.5	125.9	255.7	218.0	320.0	166.6	278.1
MEDIAN PEER PERF.	573.6	109.8	235.4	230.7	125.0	156.5	194.6

Kontakt



CEO **Lena Jørundland**
Mobil 97083990
Epost lj@bien.no



CFO **Øyvind Briseid**
Mobil 93093930
Epost obr@bien.no

**Takk for
oppmerksomheten!**